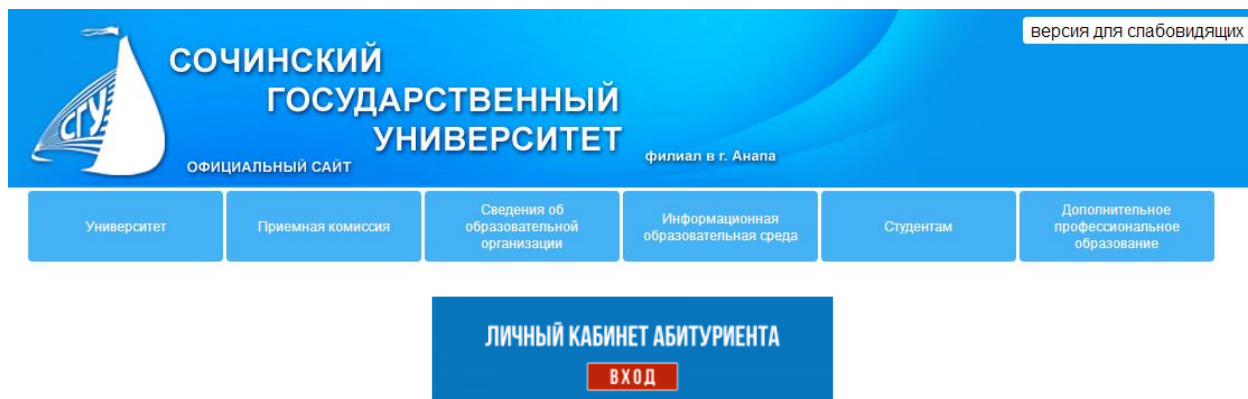


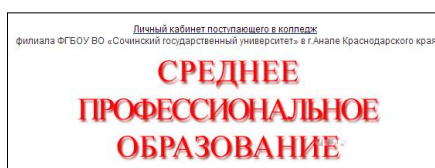
# ИНСТРУКЦИЯ

## ПО РАБОТЕ В ЛИЧНОМ КАБИНЕТЕ АБИТУРИЕНТА (СПО)

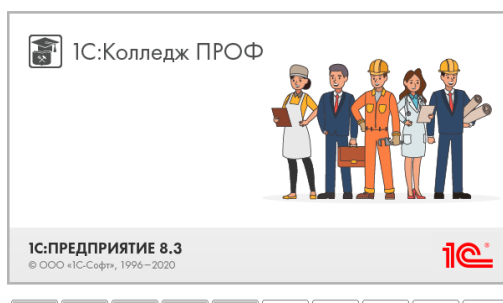
1. На сайте [anapauniver.ru](http://anapauniver.ru) нажмите на баннер ЛИЧНЫЙ КАБИНЕТ АБИТУРИЕНТА



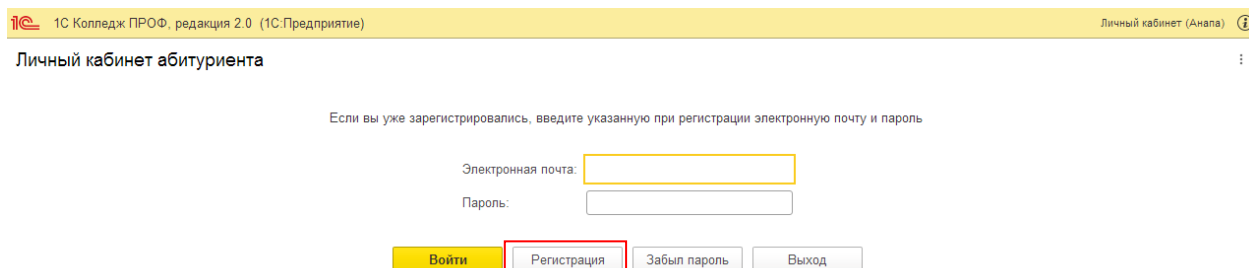
2. Выберите СРЕДНЕЕ ПРОФЕССИОНАЛЬНОЕ ОБРАЗОВАНИЕ (СПО)



Начнётся загрузка модуля программы 1С: Колледж ПРОФ



3. При первом входе нажмите на кнопку РЕГИСТРАЦИЯ



#### 4. Введите во все поля соответствующую информацию и включите две опции внизу страницы (ознакомление и согласие)

1С Колледж ПРОФ, редакция 2.0 (1С:Предприятие) Личный кабинет (Анапа) ⓘ

Личный кабинет абитуриента

Электронная почта\*:

**Абитуриент**

Фамилия\*:

Имя\*:

Отчество\*:

Дата рождения\*:

Пароль\*:

Подтверждение пароля\*:

**Нормативные документы**

[Лицензия](#) [Свидетельство о государственной аккредитации](#) [Правила приема СПО 2021/22 в Филиал ФГБОУ ВО "Сочинский государственный университет" в г. Анапе](#) [Образец договора об оказании платных образовательных услуг](#)

Я ознакомился с документами:

Я согласен на обработку персональных данных:

Если Вам не исполнилось 18 лет, после ввода даты рождения откроются дополнительные поля **ЗАКОННЫЙ ПРЕДСТАВИТЕЛЬ** (родители, опекуны, ... то есть на кого будет оформляться договор на предоставление платных услуг).

1С Колледж ПРОФ, редакция 2.0 (1С:Предприятие) Личный кабинет (Анапа) ⓘ

Личный кабинет абитуриента

Электронная почта\*:

**Абитуриент**

Фамилия\*:

Имя\*:

Отчество\*:

Дата рождения\*:

**Законный представитель**

Тип\*:

Степень родства\*:

Фамилия\*:

Имя\*:

Отчество\*:

Дата рождения\*:

Пароль\*:

Подтверждение пароля\*:

**Нормативные документы**

[Лицензия](#) [Свидетельство о государственной аккредитации](#) [Правила приема СПО 2021/22 в Филиал ФГБОУ ВО "Сочинский государственный университет" в г. Анапе](#) [Образец договора об оказании платных образовательных услуг](#)

Я ознакомился с документами:

Я согласен на обработку персональных данных:

Электронная почта указана неправильно!

## 5. После ввода данных нажмите кнопку ЗАРЕГИСТРИРОВАТЬСЯ

1С Колледж ПРОФ, редакция 2.0 (1С:Предприятие) Личный кабинет (Анапа) ⓘ

Личный кабинет абитуриента

Электронная почта\*: afsgu@mail.ru

**Абитуриент**

Фамилия\*: Иванов

Имя\*: Илья

Отчество: Иванович

Дата рождения\*: 30.06.2005

**Законный представитель**

Тип\*: Родитель

Степень родства\*: Отец

Фамилия\*: Иванов

Имя\*: Иван

Отчество: Иванович

Дата рождения\*: 01.06.1970

Пароль\*: \*\*\*\*\*

Подтверждение пароля\*: \*\*\*\*\*

**Нормативные документы**

[Лицензия](#) [Свидетельство о государственной аккредитации](#) [Правила приема СПО 2021/22 в Филиал ФГБОУ ВО "Сочинский государственный университет" в г. Анапа](#) [Образец договора об оказании платных образовательных услуг](#)

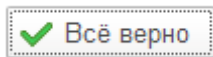
Я ознакомился с документами:

Я согласен на обработку персональных данных:

**Зарегистрироваться** **Выход**

По окончании ввода информации на странице **ЛИЧНЫЕ ДАННЫЕ** необходимо

нажимать кнопку



Личный кабинет абитуриента СПО Анапа: Личный кабинет абитуриента \*

Сменить пароль

Здравствуйте!

Заполните страницу личными данными, после окончания заполнения нажмите <<Всё верно>>, будет показана следующая страница.

**ВНИМАНИЕ !!! - ОБЯЗАТЕЛЬНО УКАЖИТЕ В ЗАЯВЛЕНИИ - НАПРАВЛЕНИЯ ПОДГОТОВКИ.**

**ВНИМАНИЕ !!! - ПОСЛЕ ВВОДА ВСЕЙ ИНФОРМАЦИИ НАЖМИТЕ КНОПКУ "ОТПРАВИТЬ МОДЕРАТОРУ"..**

Личные данные

Основные

Заполните поля и нажмите кнопку <<Всё верно>>

**Всё верно**

Фамилия: Иванов

Имя: Илья

Отчество: Иванович

Дата рождения: 30.06.2005 Место рождения: г. Анапа Краснодарского края

Пол: Мужской


Образование: Основное общее образование

Гражданство: Гражданин Российской Федерации

## 6. Далее откроется следующая вкладка ДОКУМЕНТЫ:

Личный кабинет абитуриента СПО Анапа: Личный кабинет абитуриента \*

: ×

 Сменить пароль

Здравствуйте!

Заполните страницу личными данными, после окончания заполнения нажмите <<Всё верно>>, будет показана следующая страница.

**ВНИМАНИЕ !!! - ОБЯЗАТЕЛЬНО УКАЖИТЕ В ЗАЯВЛЕНИИ - НАПРАВЛЕНИЯ ПОДГОТОВКИ.**

**ВНИМАНИЕ !!! - ПОСЛЕ ВВОДА ВСЕЙ ИНФОРМАЦИИ НАЖМИТЕ КНОПКУ "ОТПРАВИТЬ МОДЕРАТОРУ"..**

Личные данные


Основные | Документы

Заполните поля, приложите скан документа удостоверяющего вашу личность и нажмите кнопку <<Всё верно>>

Всё верно


СНИЛС:  ИНН:

**Документ удостоверяющий личность**

Вид документа:  

Серия:  Номер:

Кем выдан:

Дата выдачи:   Код подразделения:

[Загрузить скан документа, удостоверяющего личность](#)

После ввода данных необходимо загрузить фото(скан) документа, удостоверяющего личность, нажав на ссылку:

[Загрузить скан документа, удостоверяющего личность](#)

Откроется окно загрузки:

Выбор файла

Перетащите файл сюда

или

[выберите с диска](#)

По окончании ввода информации на странице необходимо нажимать кнопку

Всё верно

## 7. Заполните все поля следующей формы АДРЕСА И ТЕЛЕФОНЫ:

Личные данные

Основные | Документы | Адреса, телефоны

Заполните поля и нажмите кнопку «Все верно»

Всё верно

Адрес для информирования: [Заполнить](#)

Адрес за пределами РФ:

Адрес по прописке:

Адрес проживания:

Другое:

Телефон:

Email:

Обратите внимание на заполнения АДРЕС ДЛЯ ИНФОРМИРОВАНИЯ:

Адрес для информирования

Страна:  643 Индекс:

Адрес | Комментарий

Город, нас. пункт:

Улица:

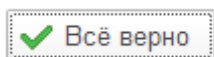
Дом:

Корпус:

Квартира:

353431, Краснодарский край, Анапский р-н, Анапа г, Витязево с, Школьная ул, дом № 5, квартира 1

По окончании ввода информации на странице необходимо нажимать кнопку



## 8. Заполните все поля следующей формы СЕМЬЯ:

Личные данные

Основные | Документы | Адреса, телефоны | Семья

Добавьте родственников в таблицу и нажмите кнопку <<Всё верно>>

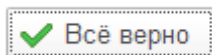
Всё верно

Семейное положение:

Добавить

N	Степень родства	Место работы	Рабочий телефон
	ФИО	Должность	Мобильный телефон
	Дата рождения		Электронная почта
1	Отец		
	Иванов Иван Иванович		
	01.06.1970		afsgu@mail.ru

Информация вводится по всем родителям или официальных представителей.  
По окончании ввода информации на странице необходимо нажимать кнопку



## 9. Заполните все поля следующей формы ОБРАЗОВАНИЕ:

Личные данные

Основные | Документы | Адреса, телефоны | Семья | Образование

Заполните поля, приложите скан документа об образовании и нажмите кнопку <<Всё верно>>

Всё верно

Я окончил обучение в образовательной организации:

в городе (селе):

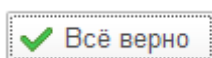
с отличием (медалью):

и получил документ об образовании вида:

серия:  №:  дата документа:

[Нажмите для загрузки скана документа о полученном образовании](#)

По окончании ввода информации на странице необходимо нажимать кнопку



## 10. Заполните все поля формы ДОПОЛНИТЕЛЬНЫЕ СВЕДЕНИЯ.

Здесь **позже** нужно загрузить дополнительные файлы:

- согласие на обработку персональных данных;
- распечатанное, заполненное и подписанное ЗАЯВЛЕНИЕ;
- СНИЛС;
- информацию о дополнительных документах.

Личные данные

Основные | Документы | Адреса, телефоны | Семья | Образование | **Дополнительные сведения**

Здесь вы можете указать любую информацию, полезную для поступления и приложить файлы. По окончании нажмите кнопку <<Всё верно>>

Всё верно

Дополнительные сведения:

[Нажмите для загрузки файла](#) Для удаления файла, кликните на нём в таблице

Файл
------

По окончании ввода информации на странице необходимо нажимать кнопку



## 11. Заполните все поля формы ЗАЯВЛЕНИЯ.

Личные данные Заявления

Для выбора конкурсов, на которые вы хотите подать заявления, нажмите кнопку <<Добавить>>  
ВНИМАНИЕ !!! - ОБЯЗАТЕЛЬНО УКАЖИТЕ В ЗАЯВЛЕНИИ - НАПРАВЛЕНИЯ ПОДГОТОВКИ.  
ВНИМАНИЕ !!! - ПОСЛЕ ВВОДА ВСЕЙ ИНФОРМАЦИИ НАЖМИТЕ КНОПКУ "ОТПРАВИТЬ МОДЕРАТОРУ"..

Добавить ↑ ↓ × Отозвать ✓ Всё верно Еще ▾

Приоритет	Программа обучения	Целевое направление	Статус
	Финансирование		
	Вид бюджета		

- нажмите кнопку ДОБАВИТЬ;
- выберите опцию С ПОЛНЫМ ВОЗМЕЩЕНИЕМ ЗАТРАТ (обучение по договору, с оплатой);
- выберите ПРОГРАММУ ОБУЧЕНИЯ (в первую очередь выбирайте желаемую специальность, а потом – дополнительный вариант).

### Подбор программы обучения

⋮ ×

?

Отметьте флажками в колонке "Выбрать" направления, на которые хотите подать заявления

Вид финансирования:  Бюджет  С полным возмещением затрат

Выбрать	Программа обучения	Финансирование	Вид бюджета	План	По да...
<input type="checkbox"/>	Туризм (очно, базовый уровень) на базе 11 классов	Коммерческое финансирование		25	
<input checked="" type="checkbox"/>	Туризм (очно, базовый уровень) на базе 9 классов	Коммерческое финансирование		30	
<input checked="" type="checkbox"/>	Экономика и бухгалтерский учет (по отраслям) (очн...	Коммерческое финансирование		30	

» Выбрать

По окончании ввода данных нажмите кнопку ВЫБРАТЬ

» Выбрать

Проверьте правильную последовательность специальностей:

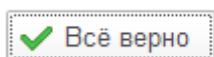


Добавить	↑ ↓	✕ Отозвать	✓ Всё верно	Еще ▾
Приоритет	Программа обучения	Целевое направление	Статус	
	Финансирование			
	Вид бюджета			
1	Туризм (очно, базовый уровень) на базе 9... Коммерческое финансирование		Получено	
2	Экономика и бухгалтерский учет (по отрас... Коммерческое финансирование		Получено	

При необходимости перемещения вверх или вниз, или удаления случайно выбранной специальности используйте кнопки



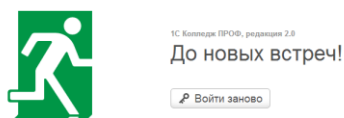
По окончании ввода информации на странице необходимо нажимать кнопку



По окончании проверьте всю введенную информацию и нажмите на кнопку



После этого Вы выйдете из кабинета автоматически:



При последующем входе в личный кабинет введите свои данные (е-майл и пароль) и нажмите кнопку **ВОЙТИ**

1С Колледж ПРОФ, редакция 2.0 (1С-Предприятие) Личный кабинет (Анапа) ⓘ

Личный кабинет абитуриента

Если вы уже зарегистрировались, введите указанную при регистрации электронную почту и пароль

Электронная почта:

Пароль:

Ссылка на заявление: [https://docs.google.com/document/d/e/2PACX-1vSRYd9Us5-ayXscZ4UB\\_HbTDatVqjyWB2rHz-SbHGV-gK9gx0AUvpPanQYS67skXQ/pub](https://docs.google.com/document/d/e/2PACX-1vSRYd9Us5-ayXscZ4UB_HbTDatVqjyWB2rHz-SbHGV-gK9gx0AUvpPanQYS67skXQ/pub)