

Филиал федерального государственного
бюджетного образовательного учреждения высшего образования
«Сочинский государственный университет»
в г. Анапе Краснодарского края

Качественное образование -



залог успешного будущего!

**Филиал ФГБОУ ВО
«Сочинский государственный университет»
в г. Анапе Краснодарского края**

**О результатах анкетирования
студентов о качестве
практической подготовки по
программам ВО
в филиале за
2022-2023 учебный год**

Контингент обучающихся, участвовавших в анкетировании о качестве практической подготовки по программам ВО

Кафедра	Кол-во студентов, проходивших практику в форме практической подготовки	Кол-во студентов, принявших участие в анкетировании	% студентов, принявших участие в анкетировании
СКСиТ	78	65	83%
УЭиСГД	62	47	76%
ИТОГО	140	112	80%

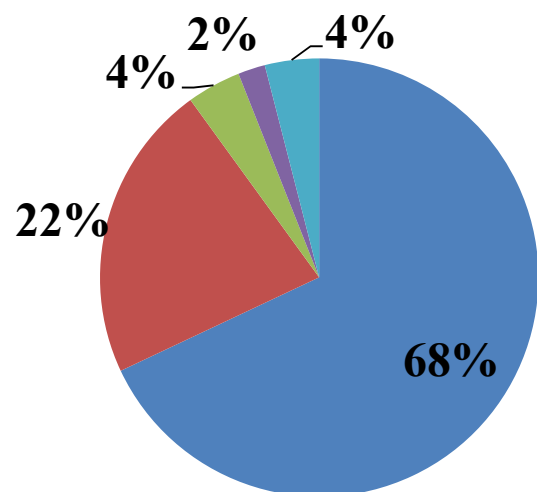
2. Удовлетворенность содействием СГУ (кафедрой) при выборе места прохождения практики

где 5- максимальное содействие кафедры, 1- минимальное содействие кафедры

КАФЕДРА УЭиСГД

ВСЕГО 47 человек

- на «5» - 32 чел. (68%)
- на «4» – 10 чел. (22%)
- на «3» - 2 чел. (4%)
- на «2» - 1 чел. (2%)
- на «1» - 2 чел. (4%)

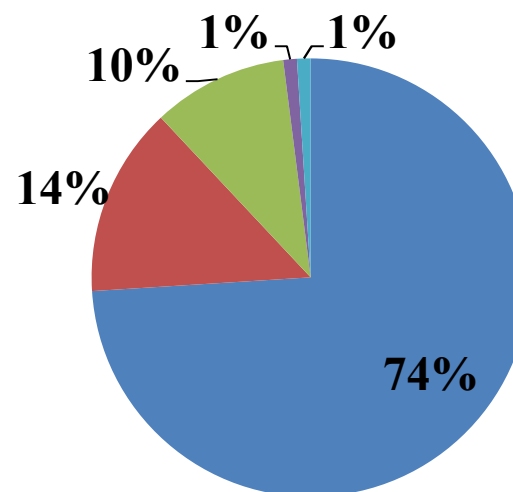


■ на «5» ■ на «4» ■ на «3» ■ на «2» ■ на «1»

КАФЕДРА СКСиТ

ВСЕГО 65 человек

- на «5» - 48 чел. (74%)
- на «4» – 9 чел. (14%)
- на «3» - 6 чел. (10%)
- на «2» - 1 чел. (1%)
- на «1» - 1 чел. (1%)



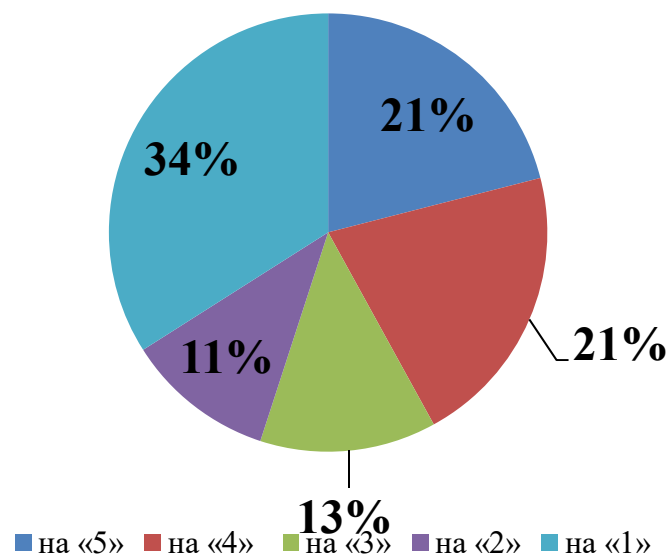
■ на «5» ■ на «4» ■ на «3» ■ на «2» ■ на «1»

3. Уровень сложности при определении места прохождения практики

КАФЕДРА УЭиСГД

ВСЕГО 47 человек

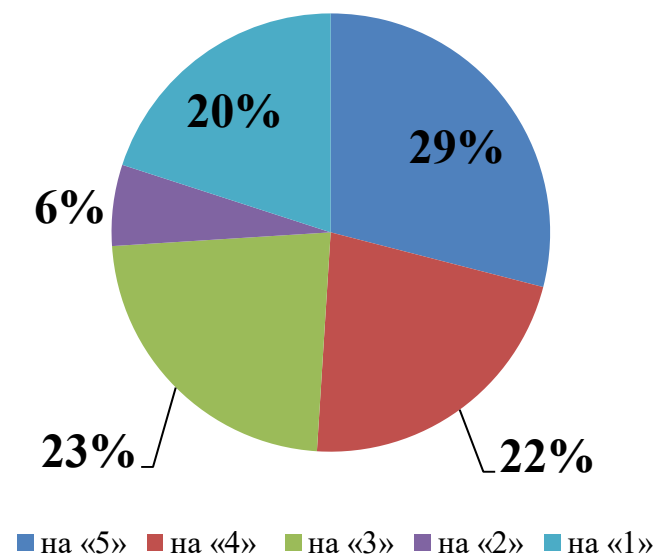
- на «5» - 10 чел. (21%)
- на «4» - 10 чел. (21%)
- на «3» - 6 чел. (13%)
- на «2» - 5 чел. (11%)
- на «1» - 16 чел. (34%)



КАФЕДРА СКСиТ

ВСЕГО 65 человек

- на «5» - 19 чел. (29%)
- на «4» - 14 чел. (22%)
- на «3» - 15 чел. (23%)
- на «2» - 4 чел. (6%)
- на «1» - 13 чел. (20%)

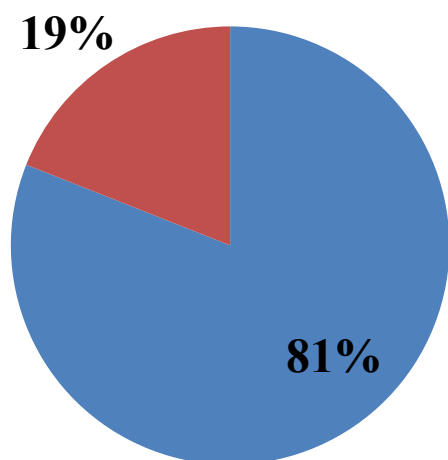


4. Удовлетворенность консультативной помощью руководителя практики от университета

КАФЕДРА УЭиСГД

ВСЕГО 47 человек

- на «5» - 38 чел. (81 %)
- на «4» – 9 чел. (19 %)

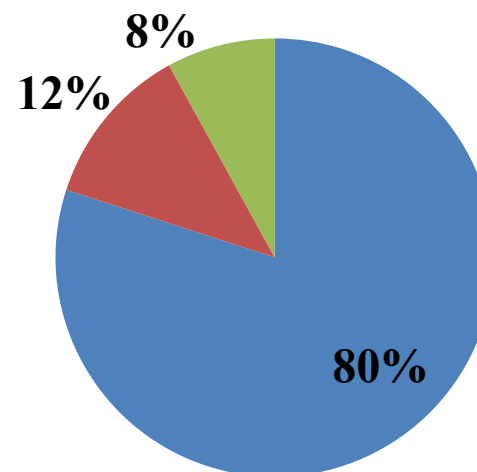


■ на «5» ■ на «4»

КАФЕДРА СКСиТ

ВСЕГО 65 человек

- на «5» - 52 чел. (80%)
- на «4» – 8 чел. (12%)
- на «3» - 5 чел. (8%)



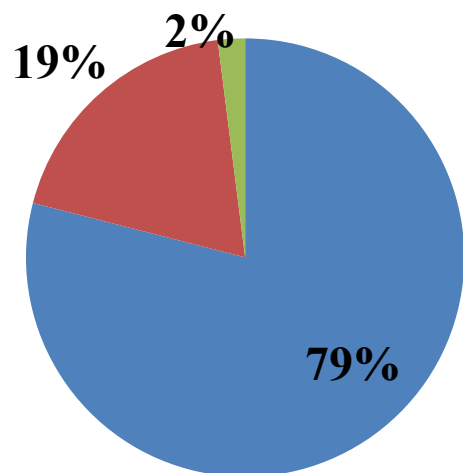
■ на «5» ■ на «4» ■ на «3»

5. Удовлетворенность содержанием в методических указаниях по практике информации для оформления отчетной документации по практике

КАФЕДРА УЭиСГД

ВСЕГО 47 человек

- на «5» - 37 чел. (79%)
- на «4» – 9 чел. (19%)
- на «3» - 1 чел. (2%)

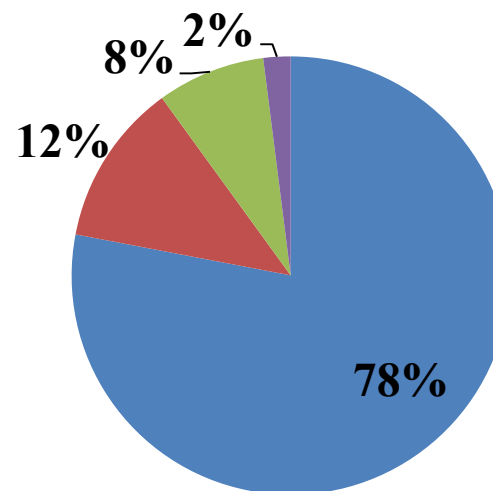


■ на «5» ■ на «4» ■ на «3»

КАФЕДРА СКСиТ

ВСЕГО 65 человек

- на «5» - 51 чел. (78 %)
- на «4» – 8 чел. (12 %)
- на «3» - 5 чел. (8 %)
- на «1» - 1 чел. (2 %)



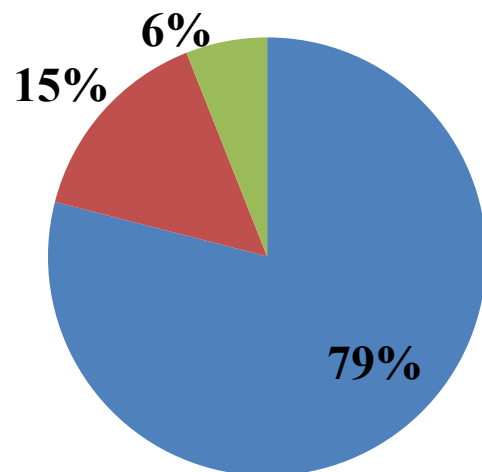
■ на «5» ■ на «4» ■ на «3» ■ на «1»

6. Удовлетворенность уровнем отведенного времени для выполнения задания, оформления документов и защиты отчета по практике

КАФЕДРА УЭиСГД

ВСЕГО 47 человек

- на «5» - 37 чел. (79%)
- на «4» – 7 чел. (15%)
- на «3» - 3 чел. (6%)

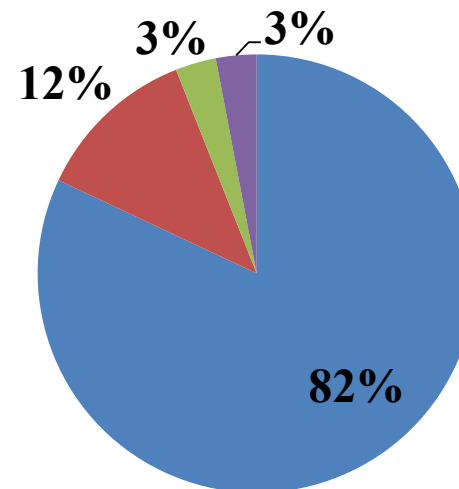


■ на «5» ■ на «4» ■ на «3»

КАФЕДРА СКСиТ

ВСЕГО 65 человек

- на «5» - 53 чел. (82%)
- на «4» – 8 чел. (12%)
- на «3» - 2 чел. (3%)
- на «2» - 2 чел. (3%)



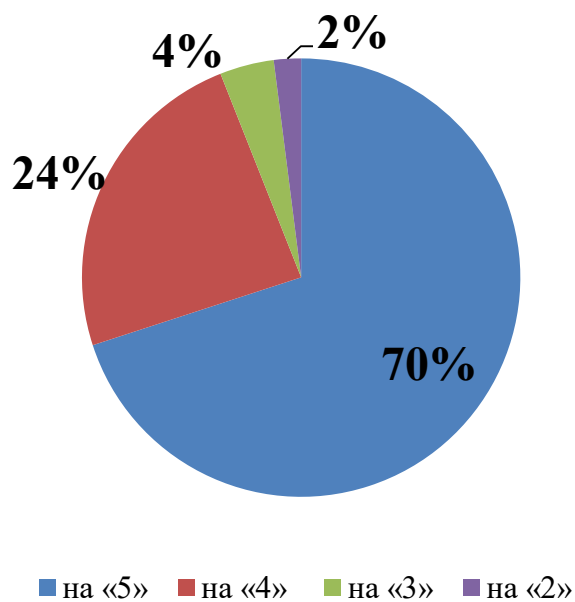
■ на «5» ■ на «4» ■ на «3» ■ на «2»

7. Удовлетворенность уровнем организации практики в университете

КАФЕДРА УЭиСГД

ВСЕГО 47 человек

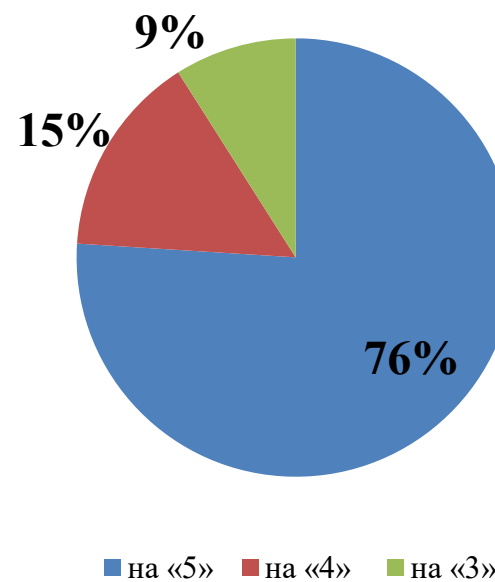
- на «5» - 33 чел. (70%)
- на «4» – 11 чел. (24%)
- на «3» - 2 чел. (4%)
- на «2» - 1 чел. (2%)



КАФЕДРА СКСиТ

ВСЕГО 65 человек

- на «5» - 49 чел. (76%)
- на «4» – 10 чел. 15%)
- на «3» - 6 чел. (9%)

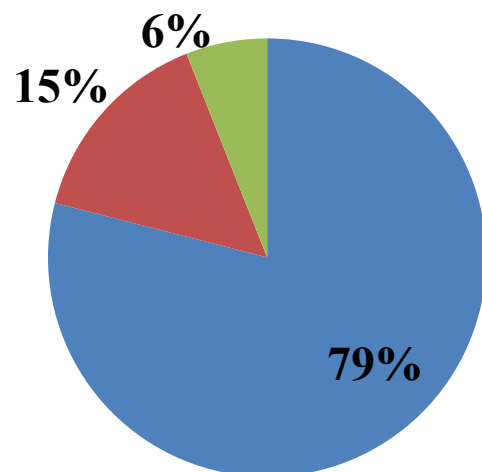


8. Удовлетворенность материально-техническим обеспечением, используемым при прохождении практики

КАФЕДРА УЭиСГД

ВСЕГО 47 человек

- на «5» - 37 чел. (79%)
- на «4» – 7 чел. (15%)
- на «3» - 3 чел. (6%)

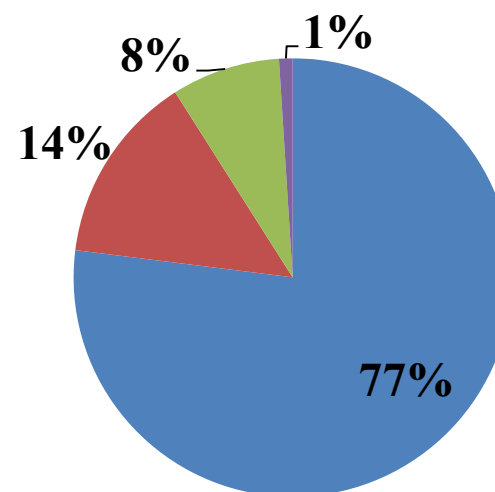


■ на «5» ■ на «4» ■ на «3»

КАФЕДРА СКСиТ

ВСЕГО 65 человек

- на «5» - 50 чел. (77 %)
- на «4» – 9 чел. (14 %)
- на «3» - 5 чел. (8 %)
- на «1» - 1 чел. (1 %)



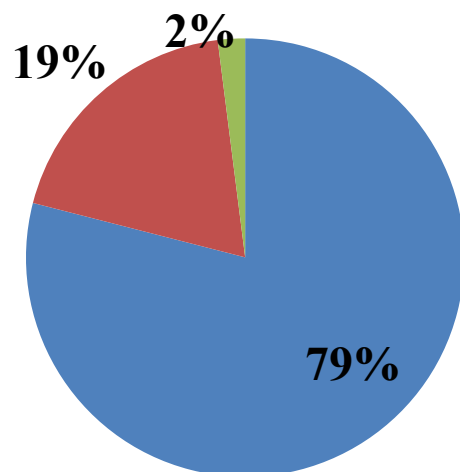
■ на «5» ■ на «4» ■ на «3» ■ на «1»

9. Соответствие практики современному уровню развития профессиональной сферы

КАФЕДРА УЭиСГД

ВСЕГО 47 человек

- на «5» - 37 чел. (79%)
- на «4» – 9 чел. (19%)
- на «3» - 1 чел. (2%)

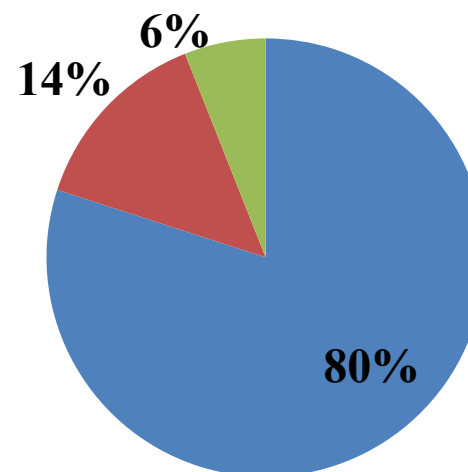


■ на «5» ■ на «4» ■ на «3»

КАФЕДРА СКСиТ

ВСЕГО 65 человек

- на «5» - 52 чел. (80 %)
- на «4» – 9 чел. (14 %)
- на «3» - 4 чел. (6 %)



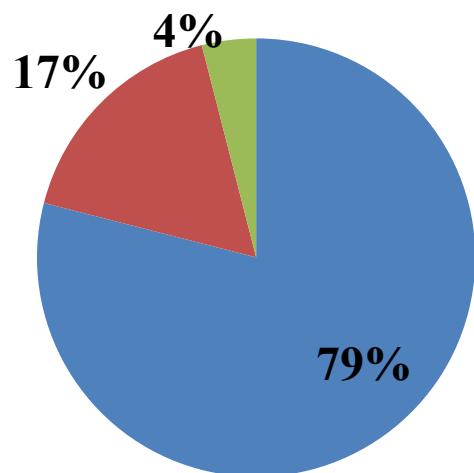
■ на «5» ■ на «4» ■ на «3»

10. Удовлетворенность обеспечением доступа к необходимым информационным ресурсам при прохождении практики

КАФЕДРА УЭиСГД

ВСЕГО 47 человек

- на «5» - 37 чел. (79%)
- на «4» – 8 чел. (17%)
- на «3» - 2 чел. (4%)

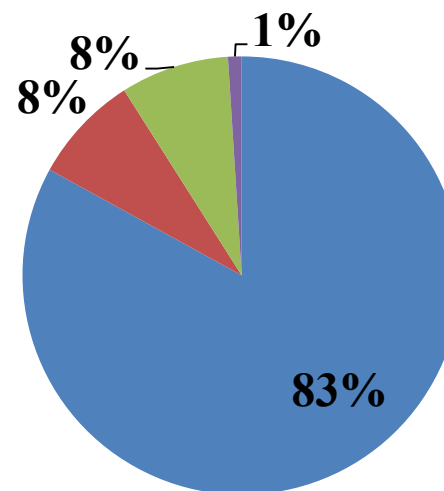


■ на «5» ■ на «4» ■ на «3»

КАФЕДРА СКСиТ

ВСЕГО 65 человек

- на «5» - 54 чел. (83%)
- на «4» – 5 чел. (8%)
- на «3» - 5 чел. (8%)
- на «2» - 1 чел. (1%)



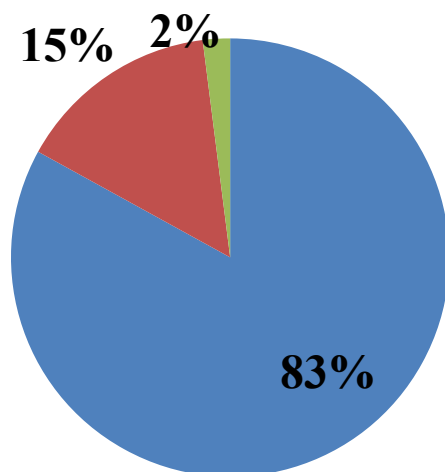
■ на «5» ■ на «4» ■ на «3» ■ на «2»

11. Удовлетворенность помощью руководителя практики от профильной организации в ходе прохождения практики

КАФЕДРА УЭиСГД

ВСЕГО 47 человек

- на «5» - 39 чел. (83%)
- на «4» – 7 чел. (15%)
- на «3» - 1 чел. (2%)

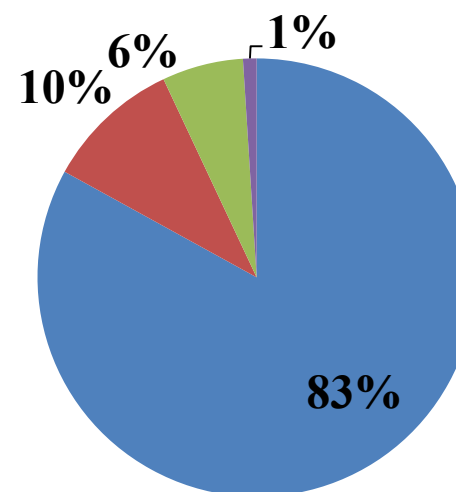


■ на «5» ■ на «4» ■ на «3»

КАФЕДРА СКСиТ

ВСЕГО 65 человек

- на «5» - 54 чел. (83%)
- на «4» – 6 чел. (10%)
- на «3» - 4 чел. (6%)
- на «2» - 1 чел. (1%)



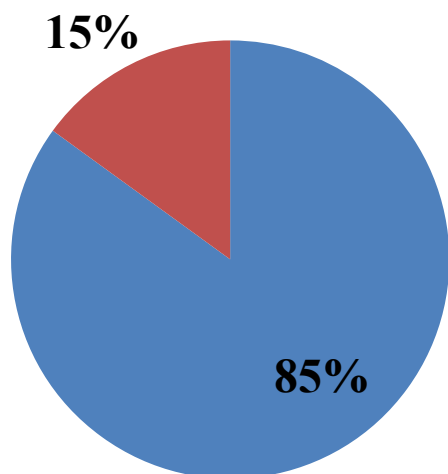
■ на «5» ■ на «4» ■ на «3» ■ на «2»

12. Уровень квалификации руководителя практики от профильной организации

КАФЕДРА УЭиСГД

ВСЕГО 47 человек

- на «5» - 40 чел. (85%)
- на «4» – 7 чел. (15%)

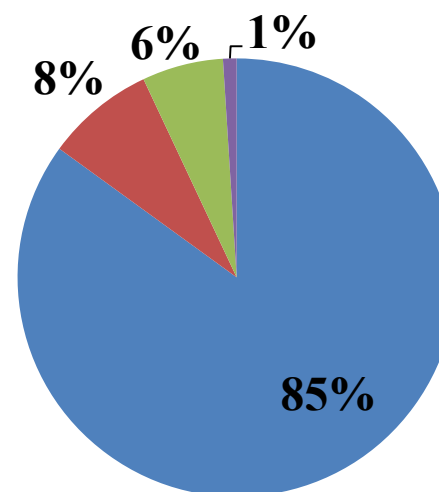


■ на «5» ■ на «4»

КАФЕДРА СКСиТ

ВСЕГО 65 человек

- на «5» - 55 чел. (85%)
- на «4» – 5 чел. (8%)
- на «3» - 4 чел. (6%)
- на «2» - 1 чел. (1%)



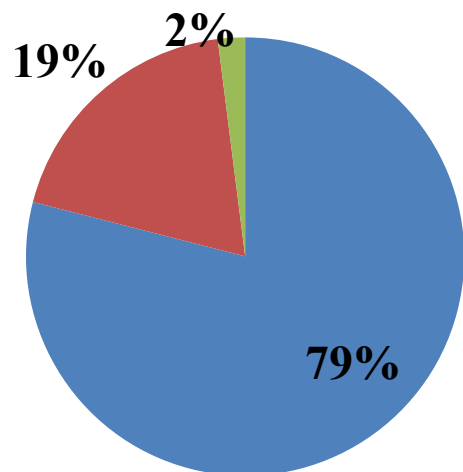
■ на «5» ■ на «4» ■ на «3» ■ на «2»

13. Оценка степени применения ваших теоретических знаний в ходе прохождения практики

КАФЕДРА УЭиСГД

ВСЕГО 47 человек

- на «5» - 37 чел. (79%)
- на «4» – 9 чел. (19%)
- на «3» - 1 чел. (2%)

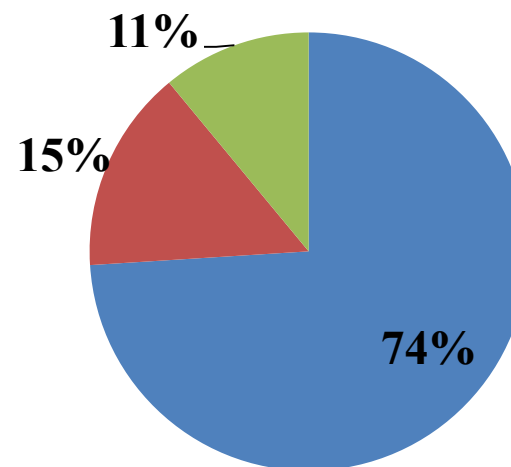


■ на «5» ■ на «4» ■ на «3»

КАФЕДРА СКСиТ

ВСЕГО 65 человек

- на «5» - 48 чел. (74%)
- на «4» – 10 чел. (15%)
- на «3» - 7 чел. (11%)



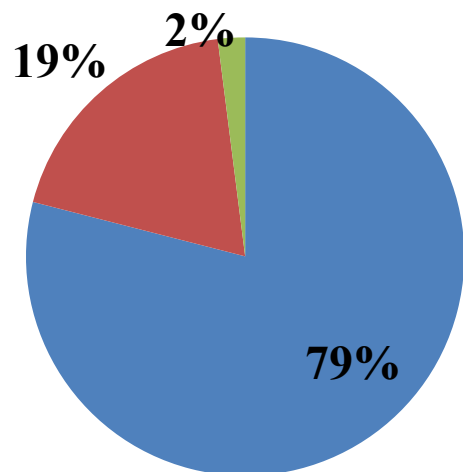
■ на «5» ■ на «4» ■ на «3»

14. Оценка степени применения ваших практических навыков в ходе прохождения практики

КАФЕДРА УЭиСГД

ВСЕГО 47 человек

- на «5» - 37 чел. (79%)
- на «4» – 9 чел. (19%)
- на «3» - 1 чел. (2%)

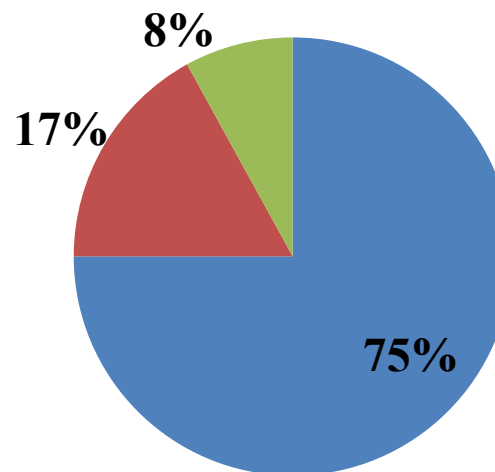


■ на «5» ■ на «4» ■ на «3»

КАФЕДРА СКСиТ

ВСЕГО 65 человек

- на «5» - 49 чел. (75%)
- на «4» – 11 чел. (17%)
- на «3» - 5 чел. (8%)

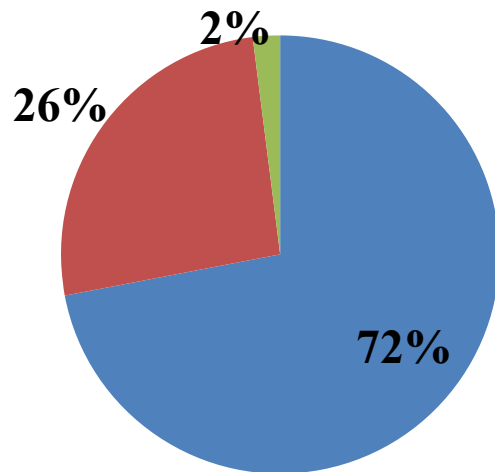


■ на «5» ■ на «4» ■ на «3»

15. Соответствие полученной в вузе практической подготовки современным требованиям

КАФЕДРА УЭиСГД **ВСЕГО 47 человек**

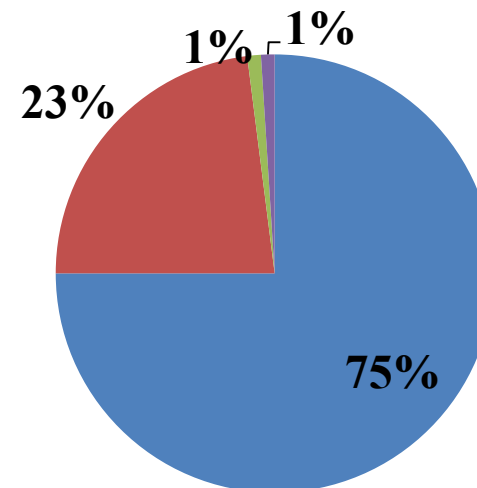
- на «5» - 34 чел. (72%)
- на «4» – 12 чел. (26%)
- на «3» - 1 чел. (2%)



■ на «5» ■ на «4» ■ на «3»

КАФЕДРА СКСиТ **ВСЕГО 65 человек**

- на «5» - 48 чел. (75%)
- на «4» – 15 чел. (23%)
- на «3» - 1 чел. (1%)
- на «2» - 1 чел. (1%)



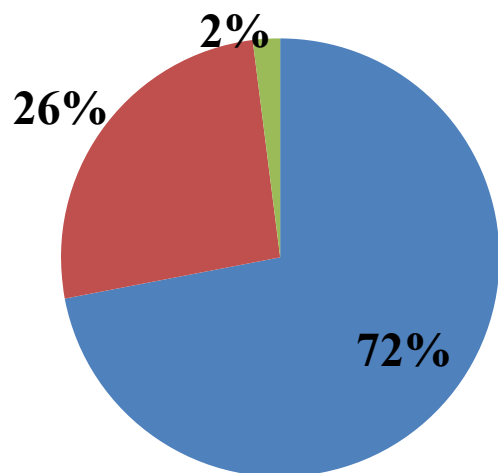
■ на «5» ■ на «4» ■ на «3» ■ на «2»

16. Удовлетворенность степенью понимания специфики своей будущей работы после прохождения практики

КАФЕДРА УЭиСГД

ВСЕГО 47 человек

- на «5» - 34 чел. (72%)
- на «4» – 12 чел. (26%)
- на «3» - 1 чел. (2%)

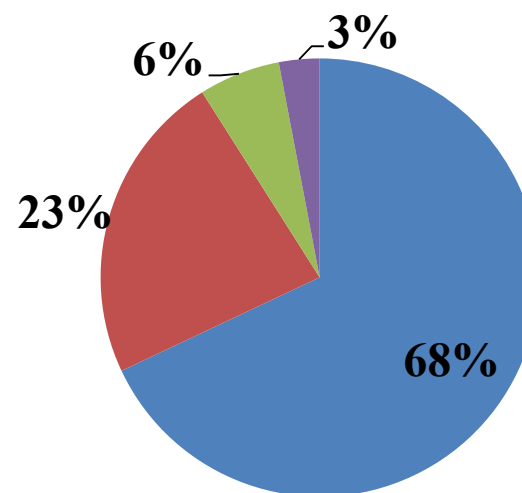


■ на «5» ■ на «4» ■ на «3»

КАФЕДРА СКСиТ

ВСЕГО 65 человек

- на «5» - 44 чел. (68%)
- на «4» – 15 чел. (23%)
- на «3» - 4 чел. (6%)
- на «2» - 2 чел. (3%)

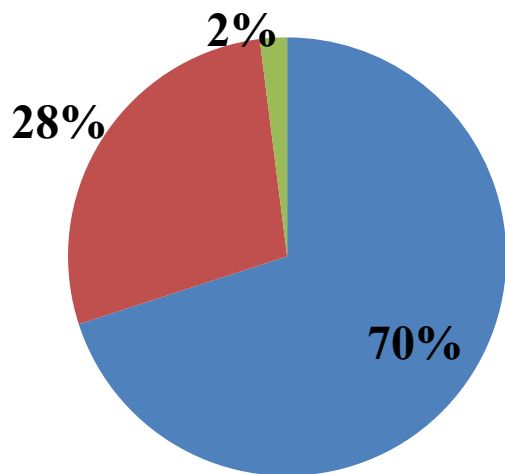


■ на «5» ■ на «4» ■ на «3» ■ на «2»

17. Уровень готовности к трудовой деятельности по Вашей специальности после практической подготовки

КАФЕДРА УЭиСГД **ВСЕГО 47 человек**

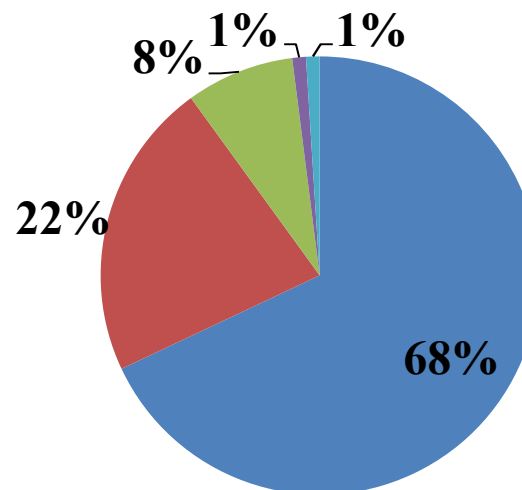
- на «5» - 33 чел. (70%)
- на «4» – 13 чел. (28%)
- на «3» - 1 чел. (2%)



■ на «5» ■ на «4» ■ на «3»

КАФЕДРА СКСиТ **ВСЕГО 65 человек**

- на «5» - 44 чел. (68%)
- на «4» – 14 чел. (22%)
- на «3» - 5 чел. (8%)
- на «2» - 1 чел. (1%)
- на «1» - 1 чел. (1%)



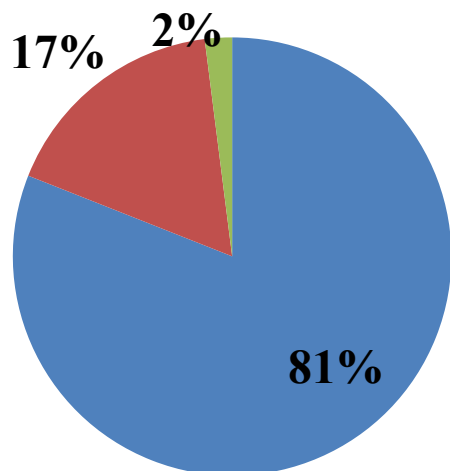
■ на «5» ■ на «4» ■ на «3» ■ на «2» ■ на «1»

18. Уровень оценки своих знаний, полученных после прохождения практической подготовки

КАФЕДРА УЭиСГД

ВСЕГО 47 человек

- на «5» - 38 чел. (81%)
- на «4» – 8 чел. (17%)
- на «1» - 1 чел. (2%)

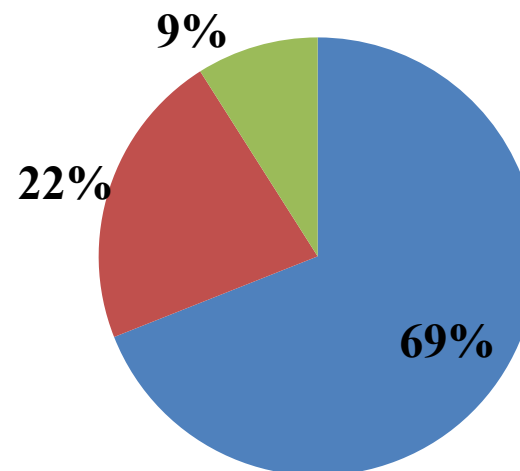


■ на «5» ■ на «4» ■ на «1»

КАФЕДРА СКСиТ

ВСЕГО 65 человек

- на «5» - 45 чел. (69%)
- на «4» – 14 чел. (22%)
- на «3» - 6 чел. (9%)



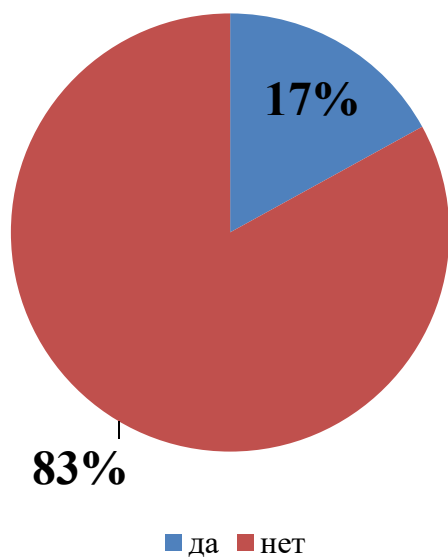
■ на «5» ■ на «4» ■ на «3»

19. Оплачивалась ли Ваша деятельность во время прохождения практики?

КАФЕДРА УЭиСГД

ВСЕГО 47 человек

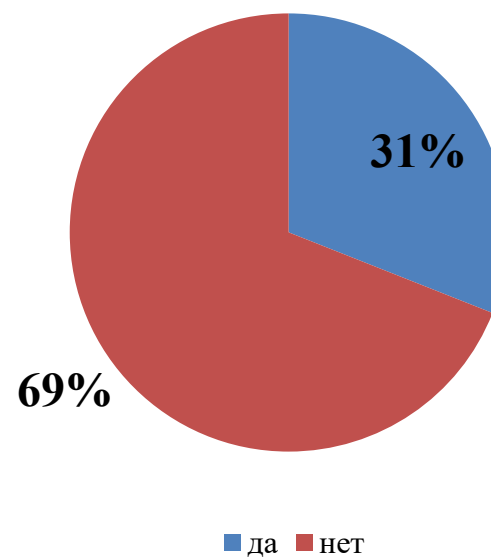
- Да - 8 чел. (17%)
- Нет – 39 чел. (83%)



КАФЕДРА СКСиТ

ВСЕГО 65 человек

- Да - 20 чел. (31%)
- Нет – 45 чел. (69%)

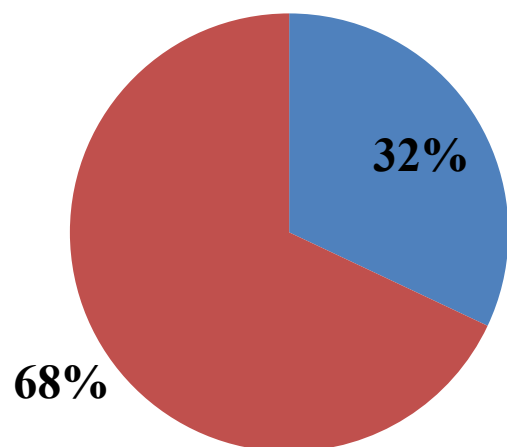


20. Было ли Вам предложено трудоустройство в организацию, в которой Вы проходили практику?

КАФЕДРА УЭиСГД

ВСЕГО 47 человек

- Да - 15 чел. (32%)
- Нет – 32 чел. (68%)

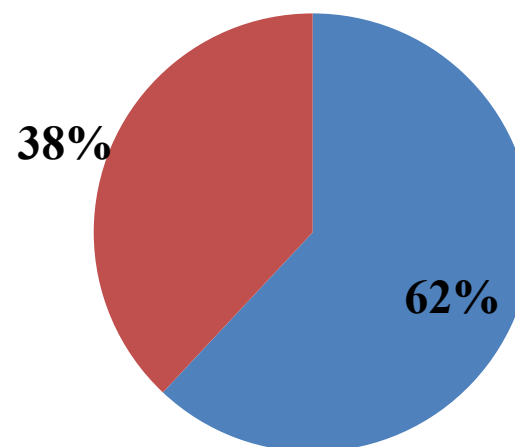


■ да ■ нет

КАФЕДРА СКСиТ

ВСЕГО 65 человек

- Да - 40 чел. (62%)
- Нет – 25 чел. (38%)



■ да ■ нет