

Удовлетворенность студентов условиями, содержанием, организацией и качеством образовательного процесса в целом

г. Анапа,
март 2024

В анкетировании приняли участие студенты направления подготовки ГМУ:

гр.21-ОЗГМУ в количестве 22 чел., из 22 чел., что составляет 100 % от общего количества студентов.

гр.22-ОЗГМУ в количестве 19 чел., из 23 чел., что составляет 83 % от общего количества студентов.

гр.23-ОЗГМУ в количестве 16 чел., из 17 чел., что составляет 94 % от общего количества студентов.

ВСЕГО 57 чел. из 62, что составляет 92 % от общего количества студентов

студенты направления подготовки ГД:

гр.21-ЗГД-А в количестве 15 чел. из 18, что составляет 83,3 % от общего количества студентов

гр.22-ЗГД-А в количестве 12 чел. из 12, что составляет 100% от общего количества студентов.

гр.23-ЗГД-А в количестве 23 чел. из 24, что составляет 96 % от общего количества студентов.

гр.22-ГД-А в количестве 10 чел. из 10, что составляет 100% от общего количества студентов.

гр.23-ГД-А в количестве 18 чел. из 18, что составляет 100% от общего количества студентов.

ВСЕГО 78 чел. из 82, что составляет 95 % от общего количества студентов

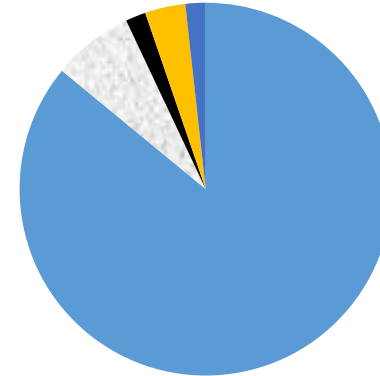
ИТОГО: приняли участие 144 из 135 студентов что составляет 93,8 %



2. Структура программы

«Государственное и муниципальное управление»

Всего, чел	«5»	«4»	«3»	«2»	«1»
57	49	4	1	2	1



«Гостиничная деятельность»

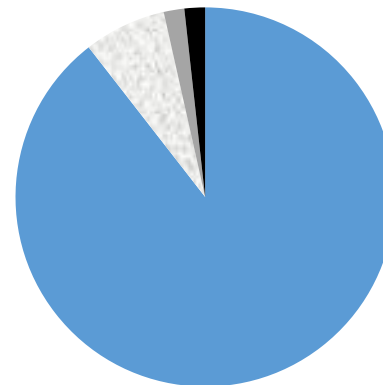
«5»	59
«4»	13
«3»	5
«2»	1
«1»	0
Всего, чел	78

3. Теоретическая подготовка

«Государственное и муниципальное управление»



Всего, чел	«5»	«4»	«3»	«2»	«1»
57	51	4	1	0	1



«Гостиничная деятельность»

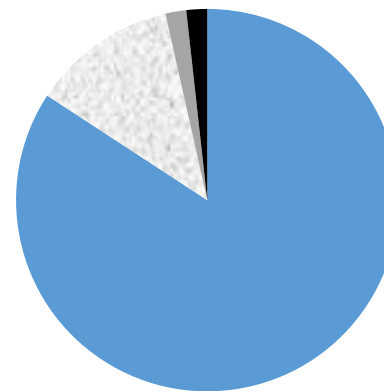
«5»	76
«4»	2
«3»	0
«2»	0
«1»	0
Всего , чел	78

4. Практическая подготовка

«Государственное и муниципальное управление»



Всего, чел	«5»	«4»	«3»	«2»	«1»
57	48	7	1	0	1



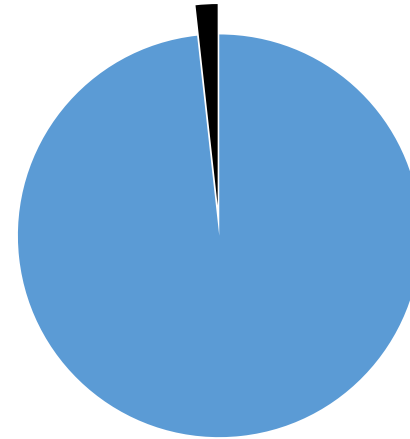
«Гостиничная деятельность»

«5»	76
«4»	2
«3»	0
«2»	0
«1»	0
Всего , чел	78

5. Квалификация профессорско-преподавательского состава

«Государственное и муниципальное управление»

Всего, чел	«5»	«4»	«3»	«2»	«1»
57	56	1	0	0	0



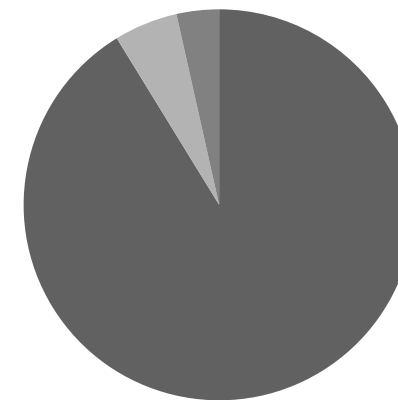
«Гостиничная деятельность»

«5»	73
«4»	5
«3»	0
«2»	0
«1»	0
Всего, чел	78

6. Способность преподавателей заинтересовать студентов в процессе

«Государственное и муниципальное управление»

Всего, чел	«5»	«4»	«3»	«2»	«1»
57	52	3	2	0	0



«Гостиничная деятельность»

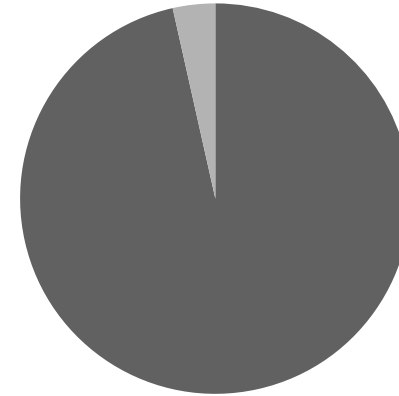
«5»	73
«4»	5
«3»	0
«2»	0
«1»	0
Всего, чел	78

7. Оценка формирования информационной компетентности

«Государственное и муниципальное управление»



Всего, чел	«5»	«4»	«3»	«2»	«1»
57	55	2	0	0	0




«Гостиничная деятельность»

«5»	74
«4»	3
«3»	1
«2»	0
«1»	0
Всего, чел	78

8. Оценка формирования финансовой компетентности

«Государственное и муниципальное управление»

Всего, чел	«5»	«4»	«3»	«2»	«1»
57	57	0	0	0	0



«Гостиничная деятельность»

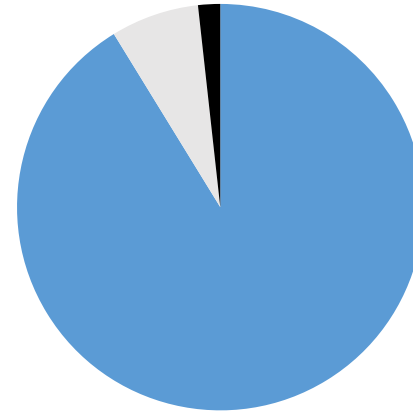
«5»	74
«4»	4
«3»	0
«2»	0
«1»	0
Всего, чел	78

9. Возможность выбора дисциплин

«Государственное и муниципальное управление»



Всего, чел	«5»	«4»	«3»	«2»	«1»
57	52	4	1	0	0



«Гостиничная деятельность»

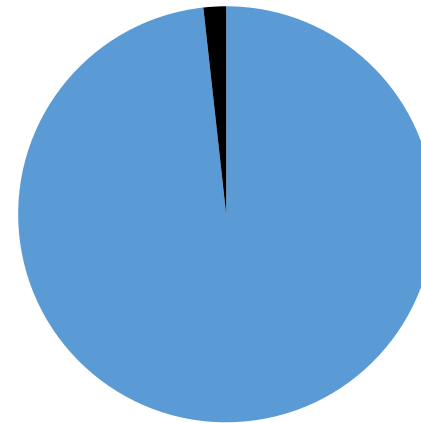
«5»	64
«4»	8
«3»	6
«2»	0
«1»	0
Всего, чел	78

10. Доступность информации об учебном процессе, внеучебных мероприятиях

Слайд 10

«Государственное и муниципальное управление»

Всего, чел	«5»	«4»	«3»	«2»	«1»
57	56	1	0	0	0



«Гостиничная деятельность»

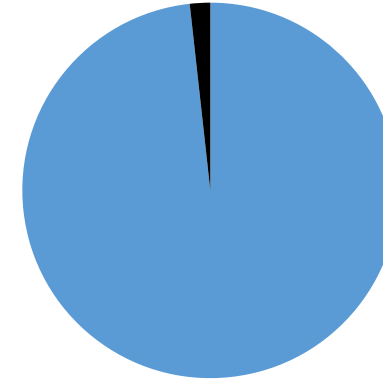
«5»	73
«4»	5
«3»	0
«2»	0
«1»	0
Всего, чел	78

11. Доступность электронно-библиотечных систем (ЭБС)

Слайд 11

«Государственное и муниципальное управление»

Всего, чел	«5»	«4»	«3»	«2»	«1»
57	56	1	0	0	0



«Гостиничная деятельность»


«5»	76
«4»	2
«3»	0
«2»	0
«1»	0
Всего, чел	78

12. Доступность учебников, методических пособий

Слайд 12

«Государственное и муниципальное управление»

Всего, чел	«5»	«4»	«3»	«2»	«1»
57	57	0	0	0	0



«Гостиничная деятельность»

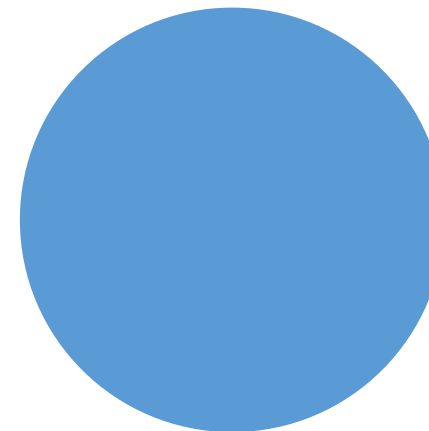
«5»	75
«4»	3
«3»	0
«2»	0
«1»	0
Всего, чел	78

13. Качество учебников, методических пособий

Слайд 13

«Государственное и муниципальное управление»

Всего, чел	«5»	«4»	«3»	«2»	«1»
57	57	0	0	0	0



«Гостиничная деятельность»

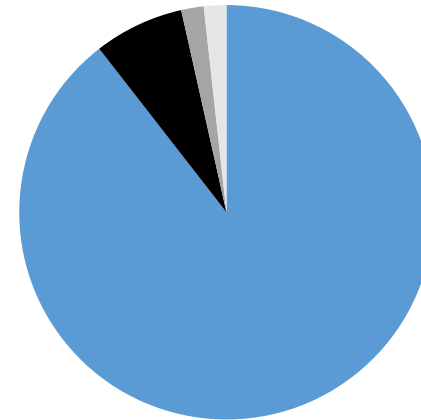
«5»	75
«4»	3
«3»	0
«2»	0
«1»	0
Всего, чел	78

14. Компьютерное обеспечение учебного процесса

Слайд 14

«Государственное и муниципальное управление»

Всего, чел	«5»	«4»	«3»	«2»	«1»
57	51	4	1	1	0



«Гостиничная деятельность»

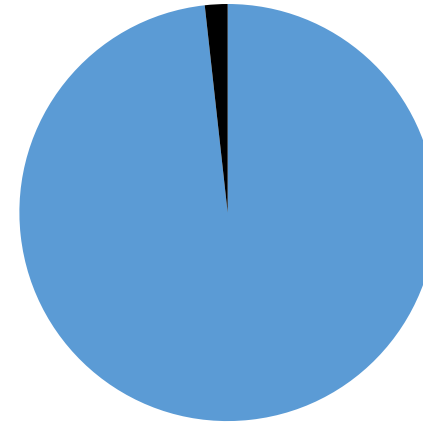
«5»	72
«4»	5
«3»	1
«2»	0
«1»	0
Всего, чел	78

15. Качество и комфортность аудиторий, читальных залов библиотеки, учебных лабораторий

Слайд 15

«Государственное и муниципальное управление»

Всего, чел	«5»	«4»	«3»	«2»	«1»
57	56	1	0	0	0



«Гостиничная деятельность»

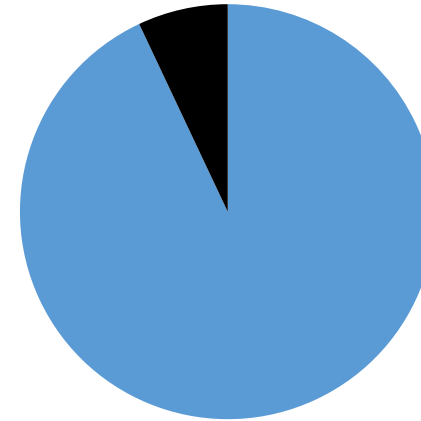
«5»	74
«4»	3
«3»	1
«2»	0
«1»	0
Всего, чел	78

16. Обеспеченность учебного процесса специализированным оборудованием

Слайд 16

«Государственное и муниципальное управление»

Всего, чел	«5»	«4»	«3»	«2»	«1»
57	53	4	0	0	0



«Гостиничная деятельность»

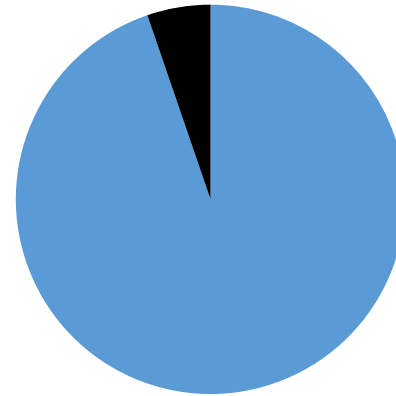
«5»	70
«4»	8
«3»	0
«2»	0
«1»	0
Всего, чел	78

17. Организация самостоятельной работы

Слайд 17

«Государственное и муниципальное управление»

Всего, чел	«5»	«4»	«3»	«2»	«1»
57	54	3	0	0	0



«Гостиничная деятельность»

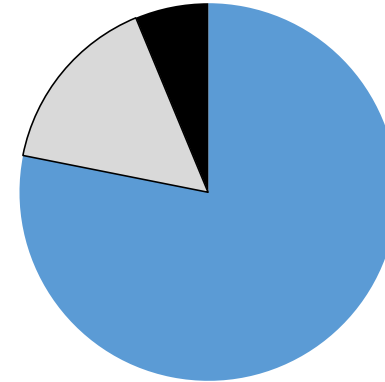
«5»	74
«4»	4
«3»	0
«2»	0
«1»	0
Всего, чел	78

18. Условия проживания в общежитии (для проживающих в общежитии)

Слайд 18

«Государственное и муниципальное управление»

Всего, чел	«5»	«4»	«3»	«2»	«1»
57	25	5	0	0	2



«Гостиничная деятельность»

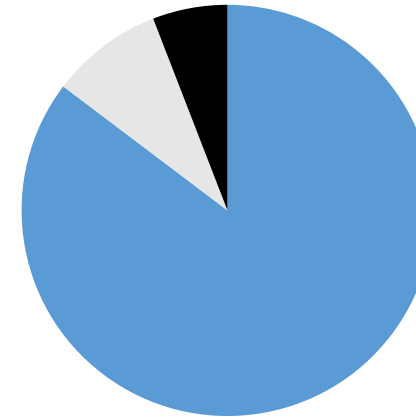
«5»	58
«4»	2
«3»	1
«2»	1
«1»	6
«0»	10
Всего, чел	78

19. Социальная и материальная поддержка (для студентов бюджетной формы обучения)

Слайд 19

«Государственное и муниципальное управление»

Всего, чел	«5»	«4»	«3»	«2»	«1»
57	29	3	0	0	2



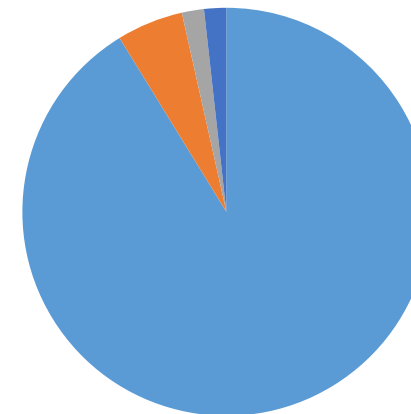
«Гостиничная деятельность»

«5»	58
«4»	6
«3»	1
«2»	1
«1»	2
«0»	10
Всего, чел	78

20. Питание в университете

«Государственное и муниципальное управление»

Всего, чел	«5»	«4»	«3»	«2»	«1»
57	52	3	1	0	1



«Гостиничная деятельность»

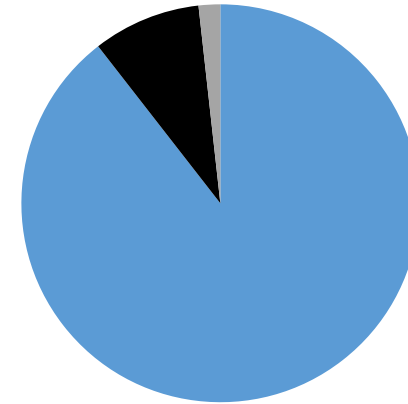
«5»	71
«4»	6
«3»	1
«2»	0
«1»	0
Всего, чел	78

21. Специальные условия для обучения инвалидов и лиц с ОВЗ

Слайд 21

«Государственное и муниципальное управление»

Всего, чел	«5»	«4»	«3»	«2»	«1»
57	51	5	1	0	0



«Гостиничная деятельность»

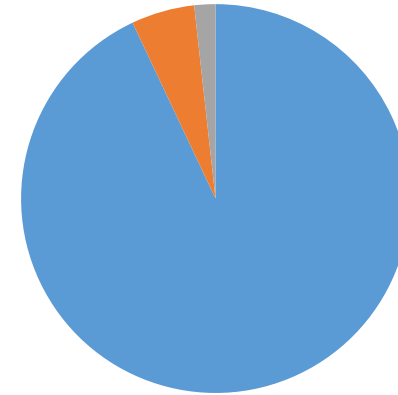
«5»	75
«4»	2
«3»	1
«2»	0
«1»	0
Всего, чел	78

22. Учет влияния Вашего мнения на образовательный процесс

Слайд 22

«Государственное и муниципальное управление»

Всего, чел	«5»	«4»	«3»	«2»	«1»
57	53	3	1	0	0



«Гостиничная деятельность»

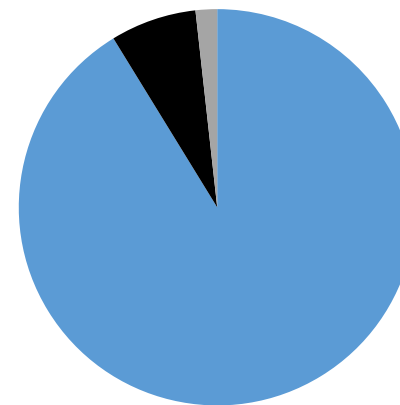
«5»	70
«4»	6
«3»	2
«2»	0
«1»	0
Всего, чел	78

23. Удовлетворенность выбранным направлением подготовки (специальности)

Слайд 23

«Государственное и муниципальное управление»

Всего, чел	«5»	«4»	«3»	«2»	«1»
57	52	4	1	0	0



«Гостиничная деятельность»

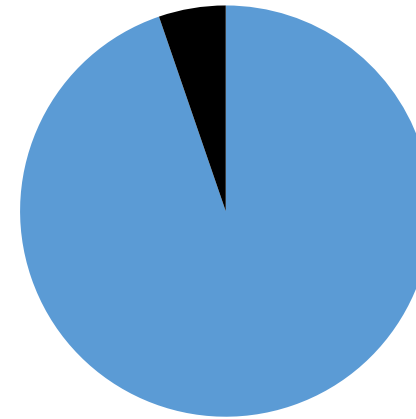
«5»	76
«4»	2
«3»	0
«2»	0
«1»	0
Всего, чел	78

24. Качество образования по образовательной программе в целом

Слайд 24

«Государственное и муниципальное управление»

Всего, чел	«5»	«4»	«3»	«2»	«1»
57	54	3	0	0	0



«Гостиничная деятельность»

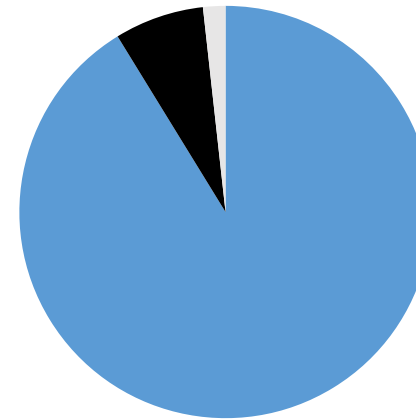
«5»	75
«4»	3
«3»	0
«2»	0
«1»	0
Всего, чел	78

25. Перспективность построения профессиональной карьеры после обучения по образовательной программе

Слайд 25

«Государственное и муниципальное управление»

Всего, чел	«5»	«4»	«3»	«2»	«1»
57	52	4	0	1	0



«Гостиничная деятельность»

«5»	76
«4»	2
«3»	0
«2»	0
«1»	0
Всего, чел	78

Проект
Решения Ученого совета
филиала ФГБОУ ВО СГУ в г. Анапе
Краснодарского края

СЛУШАЛИ: Пятибратову О.А. «О результатах анкетирования «Удовлетворенность студентов условиями, содержанием, организацией и качеством образовательного процесса в целом»».

РЕШИЛИ:

- Принять к сведению информацию о результатах анкетирования «Удовлетворенность студентов условиями, содержанием, организацией и качеством образовательного процесса в целом»».
- Кураторам групп, при проведении анкетирования заблаговременно ознакомиться с содержанием анкеты и провести разъяснительную работу со студентами по вопросам, не задействованным в рамках деятельности Филиала (например, разделы 18 и 19).
- Кураторам групп провести работу по повышению количества участников анкетирования.

